

Totaal CO2 Verbruik per groep 2019

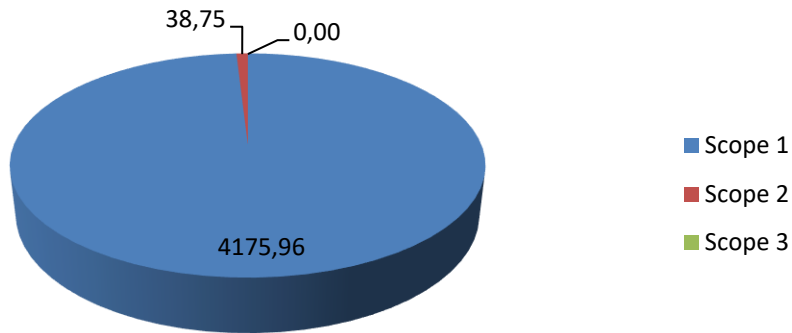
	CO2 Equivalent	CO2 percentage
Verwarming pand	12,13191	0,29%
Airco	0	0,00%
Transport eigen	4031,166842	95,45%
Groot materieel	132,66579	3,14%
Klein materieel	0	0,00%
Heftruck	0	0,00%
Smering	0	0,00%
Stroom	38,75458719	0,92%
Groene stroom	0	0,00%
Transport prive zakelijk	0	0,00%
Papier	0	0,00%
Drinkwater	0	0,00%
Afvalwater	0	0,00%
BSA ASI	0	0,00%
BSA Verbranding	0	0,00%
BA ASI	0	0,00%
BA Verbranding	0	0,00%
Huishoudelijk afval	0	0,00%
Glas	0	0,00%
GFT	0	0,00%
Papier en karton	0	0,00%
Olieafval	0	0,00%

	Waarden	Perc.
Scope 1	4175,96	0,99
Scope 2	38,75	0,01
Scope 3	0,00	0

Datum: 1-9-2020
Kenmerk: Lijnis/CO2
Versie: 1.0

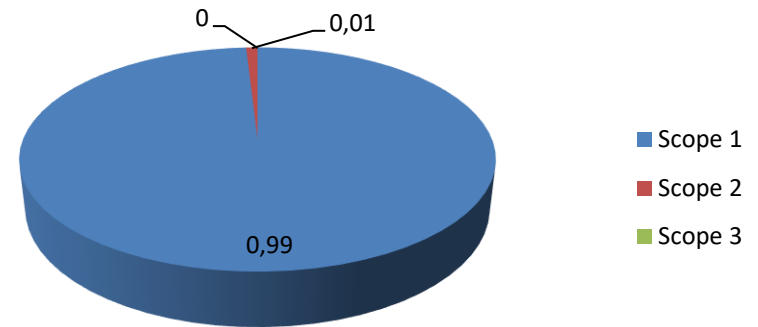
Kwantificering energiestromen in ton

CO₂

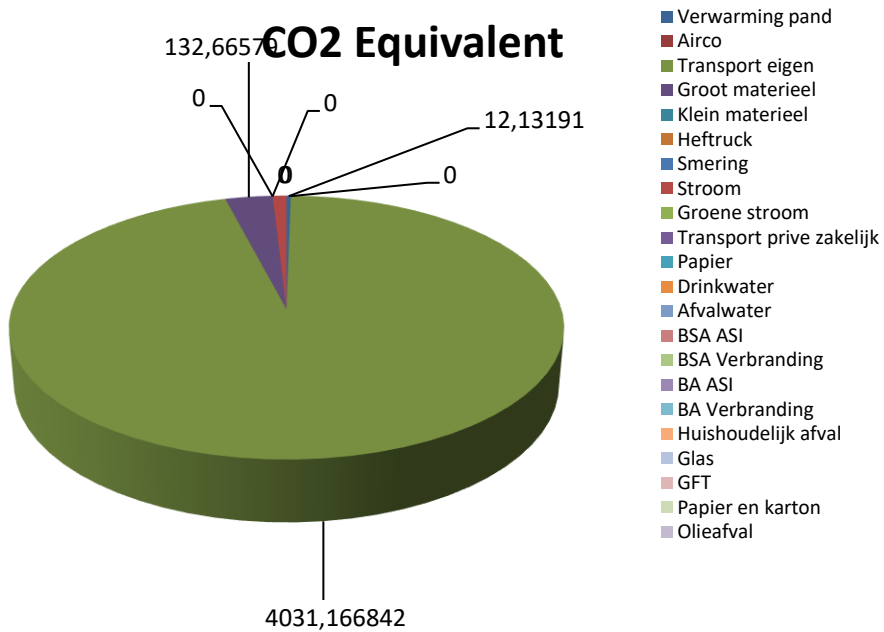


Kwantificering energiestromen in

percentage

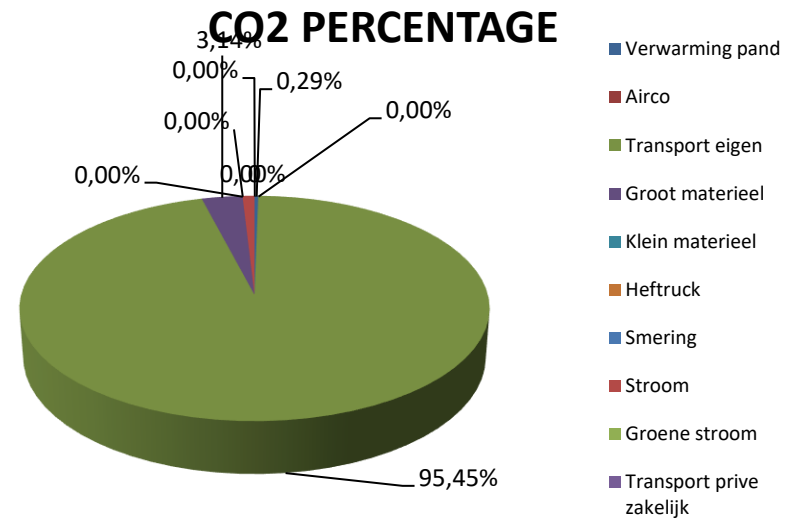


CO2 Equivalent



- Verwarming pand
- Airco
- Transport eigen
- Groot materieel
- Klein materieel
- Heftruck
- Smering
- Stroom
- Groene stroom
- Transport prive zakelijk
- Papier
- Drinkwater
- Afvalwater
- BSA ASI
- BSA Verbranding
- BA ASI
- BA Verbranding
- Huishoudelijk afval
- Glas
- GFT
- Papier en karton
- Olieafval

CO2 PERCENTAGE



- Verwarming pand
- Airco
- Transport eigen
- Groot materieel
- Klein materieel
- Heftruck
- Smering
- Stroom
- Groene stroom
- Transport prive zakelijk
